



1 Verkorte Barinstructie

1. Als de buitendeur op slot is, deur openen met spelersspasje, en het alarm uitschakelen (code 1963 intoetsen en vervolgens 1 OK).
2. Bij binnenkomst van de kantine dient U de vouw wand met een pasje te openen.
3. Vul de spoelbak met water en doe er een scheutje glazenglans bij. Steek de overloop in de afvoer. Als de spoelbak vol is laat dan het kraantje zachtjes lopen. Open eveneens het kraantje waarmee het water doorgespoeld wordt.
4. Koffieapparaat: koffiebonen en poedermelk bijvullen. **Zie Koffieapparaat.**
5. Bij het schenken van bier en frisdranken altijd eerst de glazen omspoelen.
6. Tijdens de bardienst vul je **alles** aan wat (bijna) op is. Zorg ervoor dat de bardienst na jou niet mis grijpt! Voorraad is te vinden in de koelkast onder en bij de bar en in de keuken. In de opslag ruimten buiten achter de keuken, bereikbaar via de achterdeur zijn eveneens voorraden frisdrank en bier te vinden. Deze deuren zijn te openen met sleutel 4 uit het sleutelkastje dat zicht direct links in de keuken bevindt.
7. Zorg ervoor dat alle lege flesjes in de juiste kratten worden gezet. Er zijn vijf soorten: **A** Heineken krat (groen) **B** Coca Cola krat (rood) **C** Chocomel krat (bruin) **D** frisdranken krat (blauw vrucoma) spa krat (blauw spa) **E** Brand bier krat grijs. Volle kratten lege flessen en lege fusten altijd opruimen in het opslagruimten achter de kantine. Plastic flessen in de daarvoor bestemde zak plaatsen, zit ook statiegeld op! **Zie Lege flessen**
8. Frituren tijdens de bardienst is op vrijwillige basis (frituur op 180 gr en afzuiging aanzetten, patat in rechter mandje, overige in de twee linker mandjes. Onder de frituur zit aan de muur een beveiliging, ook deze knop dient aangezet te worden. **Zie Frituren.**
9. Zet in de keuken de afwasmachine aan (druk groene knop in). Zet de overloop in de wasmachine op de afvoer en sluit de klep (machine loopt nu vol met water). Wacht tot het water heet is. Zet een volle lade met vaat in de afwasmachine. Poeder is te vinden in het keukenkastje boven de machine. Een kwart schepje is voldoende. Sluit de klep en houdt de grijze knop even ingedrukt. De machine gaat nu draaien. Haal na afloop de krat weer uit de machine en zet deze op het aanrecht om te drogen. Je kunt het water een aantal keer gebruiken. Is het water vies laat dan de machine leeg lopen, vervolgens kan de procedure opnieuw gestart worden. Schakel de machine na afloop van de bardienst uit d.m.v. de grijze knop. **Zie Afwasmachine.**
10. De verlichting van de binnen- en buitenbanen kan vanaf het tablet geregeld worden, de leden weten veelal hoe dat werkt en dienen dat zelf uit te voeren.
11. Na afloop van de bardienst de bar en de keuken schoon achterlaten, met name het gedeelte onder de biertap goed schoonmaken met warm water.
12. **Bij vertrek 's avonds:** Zorg ervoor dan de baanverlichting uitgeschakeld is op banen waar niet meer gespeeld wordt, gebruik hiervoor het tablet in de hal. Sluit de vouw wand, doe de verlichting uit in de kantine, toiletten en kleedkamers. Schakel vervolgens het alarm in (code 1963 en vervolgens 0 OK) Sluit tenslotte de deur tussen de hal en de kantine almede de Buitendeur.

Let op: Als het apparaat naast de kassa met de rol erin mededeelt: 'Journaal is vol', DAN NIET OP PRINTEN DRUKKEN MAAR JOURNAAL WISSEN 'MANAGER WACHTWOORD IS: 99999 !!

2 AED

Deze hangt rechts van de ingang.



3 Koffieapparaat


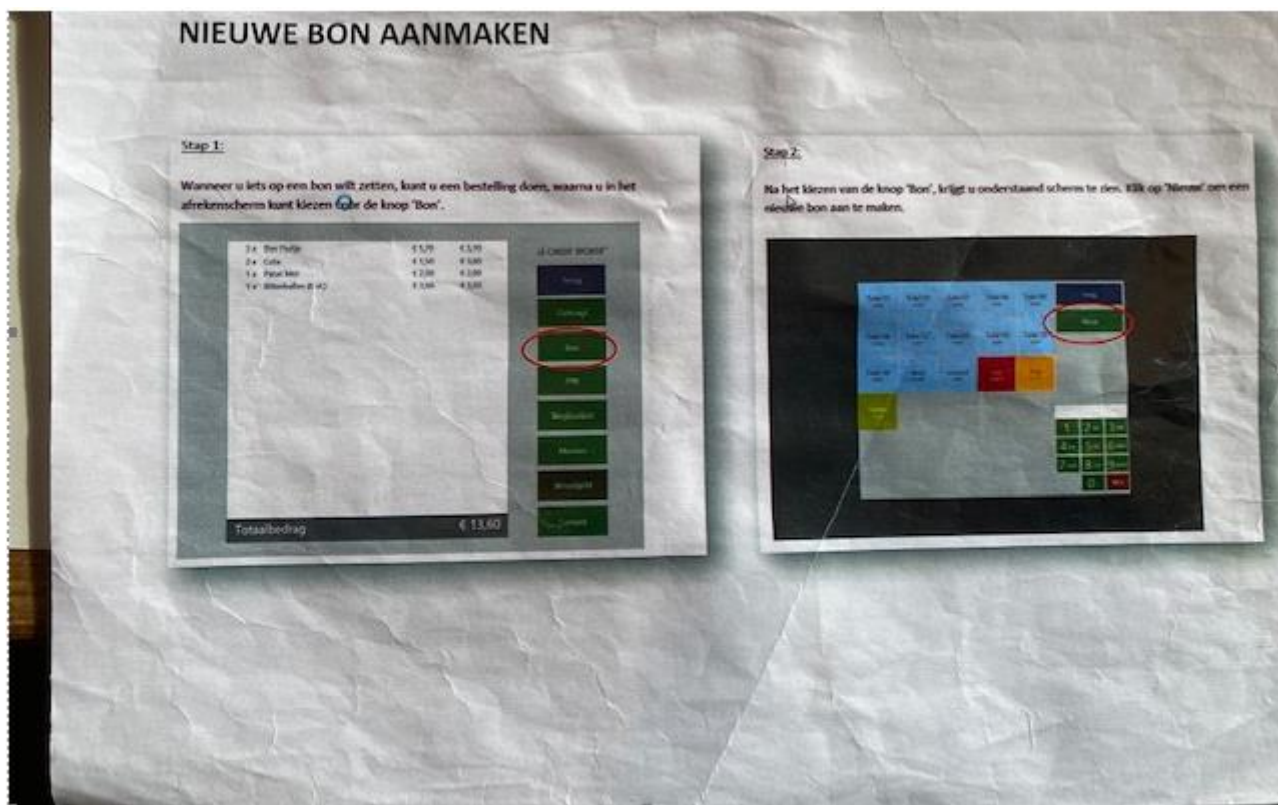


Sleutel, rechts onder. Hiermee kan de frontdeur almede het koffiereservoir (blauw omcirkeld) geopend worden.

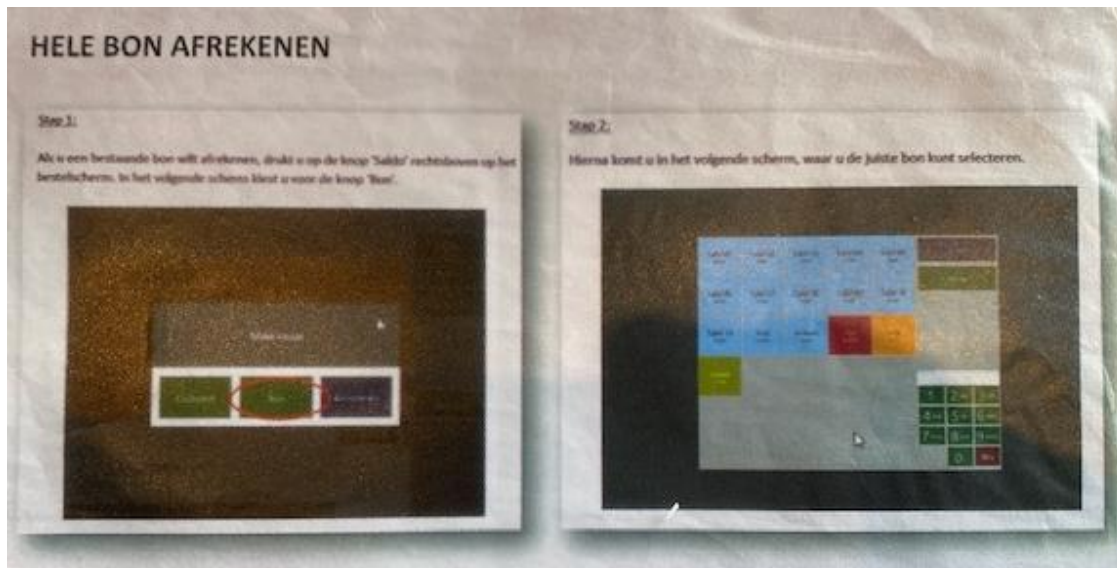


Koffiemelk poeder reservoir is rood omcirkeld.

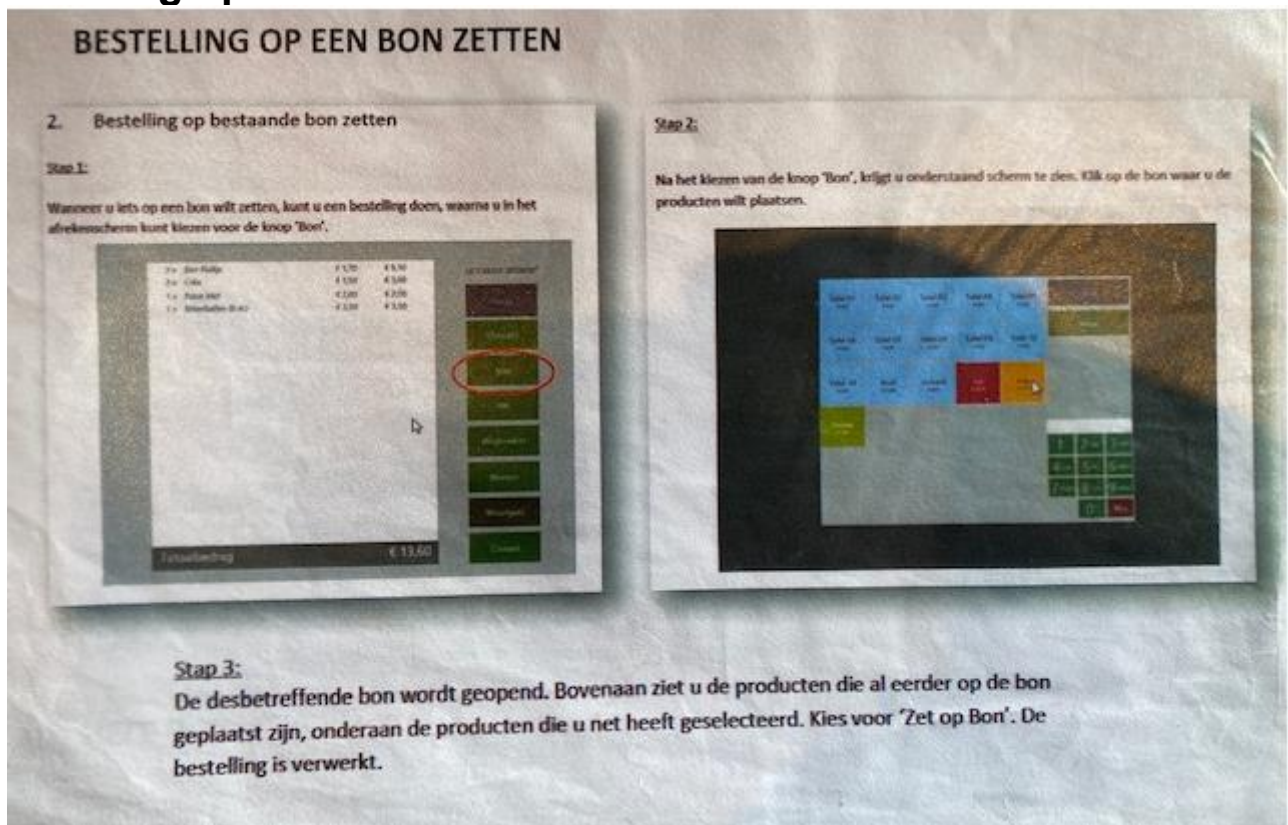
Koffie en poeder is te vinden achter de bar. Als deze daar op is dan rechts achterin de keuken.



5 Hele bon afrekenen



6 Bestelling op bon zetten



7 Lege flessen



Plastic flessen in de daarvoor bestemde zak plaatsen, zit ook statiegeld op!

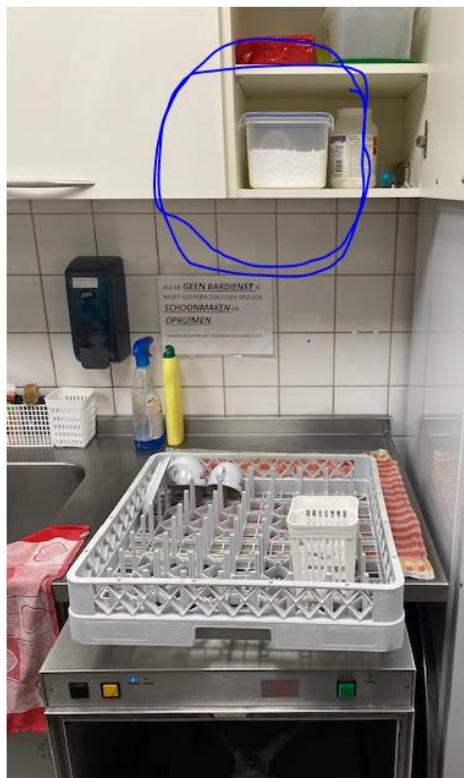


Er zijn vijf soorten: **A** Heineken krat (groen) **B** Coca Cola krat (rood) **C** Chocomel krat (bruin) **D** frisdranken vrucomakrat en spakrat (blauw) **E** Brand bier krat grijs. Volle kratten lege flessen en lege fusten altijd opruimen in het opslagruimten achter de kantine.

8 Afwasmachine



Blauw omcirkelde dop verwijderen om de vaatwasmachine leeg te laten lopen.



Waspoeder, blauw omcirkeld.

9 Frituren



1	Papiercontainer
2	Pomphok aanbouw parkeerterrein
3	Ballen 50+
4	Vorraadhokken
5	Brievenbus buiten
6	Vitrinekast kantine
7	Linkerkast bestuurskamer
8	Rechterkast bestuurskamer
9	Terrasdeur voordeurzijde
10	Terrasdeur kleedkamerzijde
11	Poort parkeerplaats
12	Hangslot onder informatiebord
13	Haldeur bij trapje
14	Boiler CV-kachel
15	Berghok buiten rechts
16	Binnendeur berghok rechts
17	Bestuurskamer dubbele deur
18	Vitrinekast buiten rechts
19	Vitrinekast buiten links





Dranken Eten & Snacks

Verhuur Verkoop Toernooien

Cappuccino € 1,80	Appelsap € 1,80	Ice Tea Green € 1,80	Chocomel € 1,80	Aquarius blauw € 1,80
Chocomel € 1,80	Bitter Lemon € 1,80	Jus d'Orange € 1,80	Frissi € 1,80	Aquarius lemon € 1,80
Espresso € 1,80	Coca Cola € 1,80			Aquarius Orange € 1,80
Koffie € 1,80	Coca Cola Light € 1,80	Rivella € 1,80		O2 Life - alle so € 1,80
Tine € 1,80	Cassis € 1,80	Spa rood / blauw € 1,80		Spa Reine pestles € 1,80
	Ice Tea € 1,80	Sprite € 1,80	Tonic € 1,80	
		Ranja (glas) € 0,25		

11:00
twelve

Saldo

Beheer

Kassaterminal

Print laatste bon

Betaal

-	X	+	
			10:28 1,80
			09:43 11,60
			00:01 0,00
			21:43 7,00
			21:39 7,30
			21:36 1,60

Totaal € 0,00

10:28 1,80

09:43 11,60

00:01 0,00

21:43 7,00

21:39 7,30

21:36 1,60